

# Návod k práci S včelkou BEE BOT

Nejdříve na kartičkách sestav program.


Potom program zadej do včelky a pod podložku připrav obrázky.

Nakonec ověř, zda byl program správný.

- **BYL** – pokračuj dalším úkolem
- **NEBYL** – najdi chybu a opakuj postup


**1.**

Dolet' s včelkou do úlu.




**2.**

Dolet' s včelkou do úlu.




**3.**

Otoč včelku ke kytičce.




**4.**

Dolet' s včelkou do úlu.  
Najdeš alespoň dvě řešení?



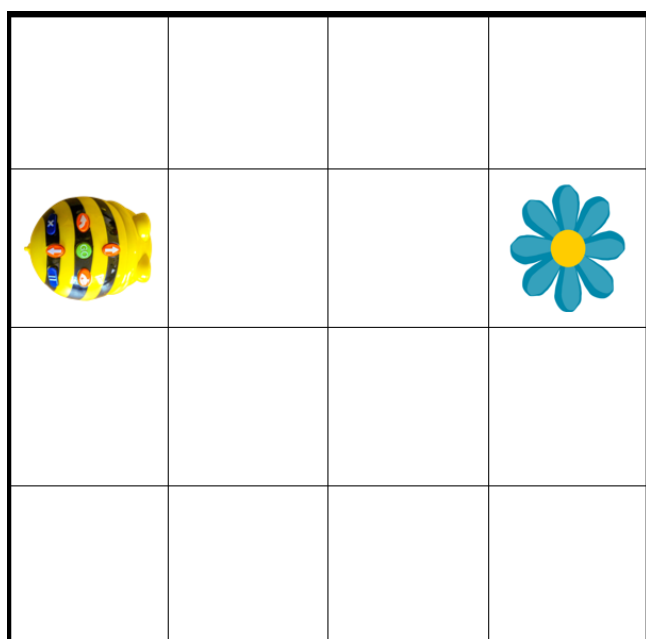
**5.**

Dolet' s včelkou do úlu.  
Najdeš alespoň dvě řešení?



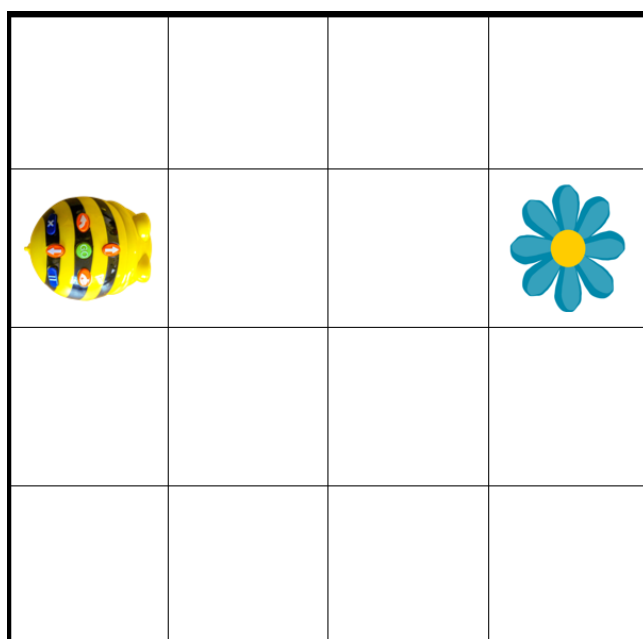
**6.**

Dolet' s včelkou na kytičku  
a vrať se stejnou cestou zpátky.




**7.**

Dolet' s včelkou na kytičku  
a vrať se jinou cestou zpátky.



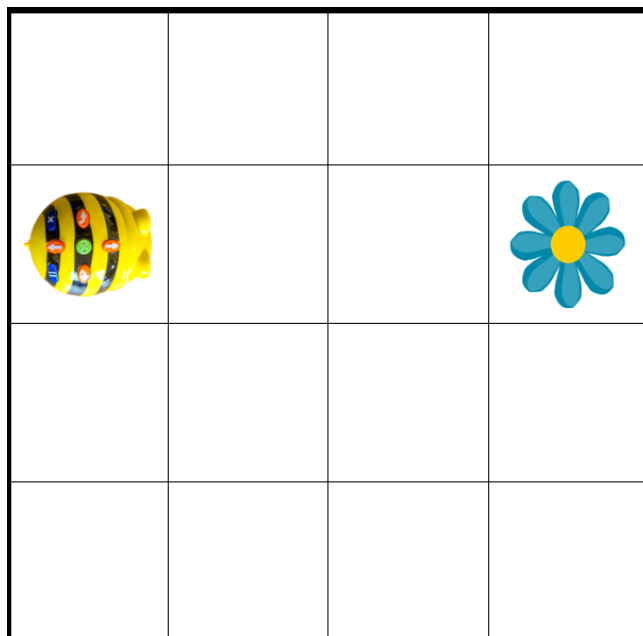
**8.**

Dolet' s včelkou na kytičku přes všechna políčka.



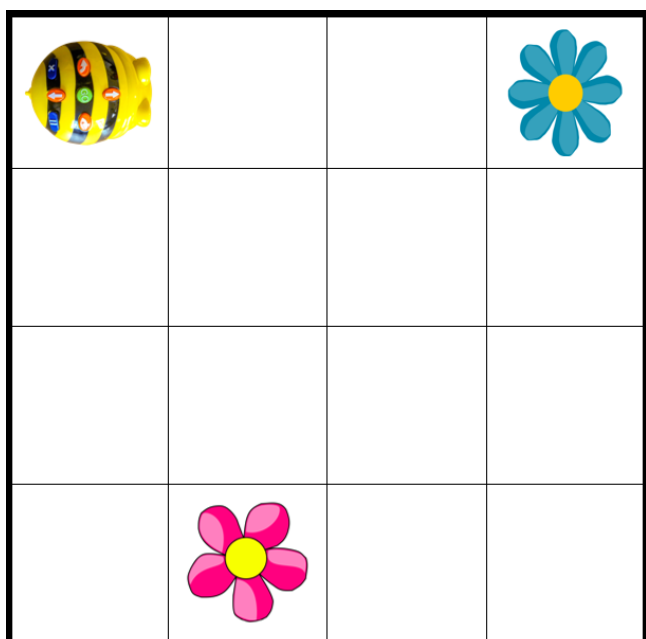
**9.**

Dolet' s včelkou na kytičku co nejkratší cestou a vrať se jinou, co nejdelší zpátky. Nesmíš přejet přes žádné políčko dvakrát.



**10.**

Dolet' s včelkou nejdříve na modrou kytičku co nejkratší cestou a vrať se jinou a potom na růžovou kytičku. Když doletíš na modrou, udělej pauzu.



**11.**

Dolet' s včelkou do úlu pozpátku (couvej).

