



CENTRUM ATELIÉR

VČELÁM DÍK!



VYROBÍME KVĚTINOVOU LOUKU PRO VČELKY.







ROLE:

1.  a  2.  3.  4.  a 

POMŮCKY:

KRABICE SE ČTVRTKOU, KULIČKY, ZELENÉ TEMPERY, ONLINE NÁVODY, BAREVNÉ PAPIRY, LEPIDLO

POSTUP PRÁCE:

-  Nejdříve vymáčkněte několik zelených bobků temperry na čtvrtku v krabici. Potom do krabice vložte každý dvě skleněné kuličky a pohybujte krabicí ze strany na stranu, až kutálející se kuličky pokryjí čtvrtku jarní trávou. Nakonec kuličky vyndejte, umyjte a nechte i s loukou uschnout.
-  Pust'te si návod na výrobu květin.
-  Vytvořte tři květy (stonky nedělejte). Alespoň jeden bude tulipán a alespoň jeden bude narcis. Tvá práce bude čistá, neupatlaná.
-  Domluvte se, kdo kam který květ nalepí. Nalepte květy na louku.
-  a  Zaznamenejte si svou dnešní práci do hodnotící tabulky a pak sdílejte své záznamy a dejte ocenění/doporučení.

- <http://krokotak.com/2018/02/paper-tulips/>
- <http://krokotak.com/2018/03/paper-narcissus/>