



CENTRUM ČTENÍ A PSANÍ



VODA CO MŮŽE ZAŽÍT KAPKA VODY?



VYMYSLÍME A NAPÍŠEME PŘÍBĚH O KAPCE VODY VE
VYBRANÉM PROSTŘEDÍ.








ROLE:

1.  a  2.  3.  4.  a 


POMŮCKY:



POSTUP PRÁCE:

-  Domluvte se nebo si vylosujte prostředí, ve kterém se bude odehrávat váš příběh.
-  Teď si dojděte pro Katku.
-  Společně vymyslete a zaznamenejte do housenky, co se přihodí vaší kapce vody.
-  Přečtěte si, co jste vytvořili. Jestli chcete, udělejte nějaké úpravy. Opravte s Pomocníkem chyby.
-  Střídejte se a přepište váš příběh do kapky vody. Bezchybně, krasopisně.
-  a  Zaznamenejte si svou dnešní práci do hodnotící tabulky a pak sdílejte své záznamy a dejte ocenění/doporučení.





Začátek příběhu
bude mít
1 nebo 2 věty.



prostředek

Prostředek příběhu
bude mít 2 – 4 věty.



konec



Konec příběhu bude
mít 1 nebo 2 věty.

louka	les	mrak
rybník	potok	jezero
pod zemí	řeka	studánka
moře	louže	kašna