







TÝDENNÍ PLÁN 9. – 13. listopadu 2020

CO PLÁNUJEME ZVLÁDNOUT

SEBEHODNOCENÍ

<p>ČESKÝ JAZYK</p> 	<ul style="list-style-type: none"> - PRAVOPIS PSANÍ Ú/Ú; DĚLENÍ HLÁSEK (V UČEBNICI DO STR. 35) - DÍLNA PSANÍ - ČTENÁŘSKÁ LEKCE - ČTENÍ S POROZUMĚNÍM - DÍLNA ČTENÍ 	<ul style="list-style-type: none"> - Při doplňování nebo psaní používám pravidlo o psaní ú/ů a píši bez chyb. (ČAS NA TRÉNINK JE JEŠTĚ TENTO TÝDEN.) - Určím, co je samohláska, co dvojhlaska a co souhláska. - Pokračuji se svým příběhem tam, kde jsem skončil(a). - Při čtení s porozuměním vyznačuji barevně důkazy pro své odpovědi. - Při čtení své knihy dokončím, co má postava slyší, a sdílím s ostatními. 	<p>☆☆☆☆☆ ☆☆☆☆☆ ☆☆☆☆☆ ☆☆☆☆☆ ☆☆☆☆☆</p>
<p>ANGLIČTINA</p> 	<ul style="list-style-type: none"> - 2. LEKCE: SCHOOL TIME – BARVY 	<ul style="list-style-type: none"> - Rozumím dalším novým slovíčkům. Ukážu na správný obrázek, když slovo uslyším. - Přiřadím slovo k obrázku. 	<p>☆☆☆☆☆ ☆☆☆☆☆</p>
<p>MATEMATIKA</p> 	<ul style="list-style-type: none"> - MINCE, KRYCHLE A ZLOMKY (ONLINE) - PAMĚTNÉ POČÍTÁNÍ DO 20 (NA POČÍTAČI SAMOSTATNĚ) - DALŠÍ PROSTŘEDÍ V UČEBNICI (PODLE VIDEO NEBO SAMOSTATNĚ) 	<ul style="list-style-type: none"> - Bezchybně a rychle sčítám a odčítám do 20. - Vyberu si obtížnost gradovaného úkolu podle svých schopností. - Vyhodnotím si, která matematická prostředí mi jdou a v kterých se mi nedaří. 	<p>☆☆☆☆☆ ☆☆☆☆☆ ☆☆☆☆☆</p>
<p>OSTRUŽINKA</p> 	<ul style="list-style-type: none"> - ZTROUCHNIVĚLÝ PAŘEZ 	<ul style="list-style-type: none"> - Používám piktogramy, abych rozdělil(a) houby na jedlé a jedovaté. - Za pomoci popisků popíšu stavbu těla houby. 	<p>☆☆☆☆☆ ☆☆☆☆☆</p>
<p>HV, TV, VV, PČ</p> 	<ul style="list-style-type: none"> ○ PÍSNÍČKA HÁDALY SE HOUBY (ODKAZ NA HUDEBNÍ DOPROVOD ZDE) + ILUSTRACE (NAPŘ. KOMIKS) – text a noty v samostatném souboru, zvládne někdo na piano nebo jiný nástroj? ○ OBRÁZKY Z VÝTRUSŮ – potřebujeme bílý a černý papír nebo čtvrtku a klobouky různých druhů hub s lupeny (ne rourkami) – vždy dva odříznuté klobouky stejného druhu ne příliš starých hub položíme lupeny dolů a necháme pár dní a pak pozorujeme ornamenty výtrusů – který druh bude lépe vidět na bílé a který na černé? ○ SVATOMARTINSKÉ ROHLÍČKY A LAMPIONY – návody v samostatném souboru ○ TANEC – MAZURKA – na písničku Hádaly se houby 		
<p>DISTANČNÍ VÝUKA</p> 	<ul style="list-style-type: none"> - ONLINE VÝUKA - PRÁCE PODLE VIDEOA - SAMOSTATNÁ PRÁCE 	<ul style="list-style-type: none"> - Při online hodině pracuji soustředěně. Když dostanu slovo, mám promyšlenou odpověď. Poslouchám ostatní. - Pracuji podle videa přesně podle pokynů. - Naplánuji si a zvládnou všechnu samostatnou práci. 	<p>☆☆☆☆☆ ☆☆☆☆☆ ☆☆☆☆☆</p>

- Ve středu mám celodenní školení. Ráno se sejdeme v ranním kruhu a pak budete mít samostatnou práci a práci podle videa.
- Matika samostatně

rovnice 34/1

mince 34/5

pavučiny 35/2

hodiny 35/4

dřívka 36/1

rovnice 36/3

PONDĚLÍ

Povedlo se mi

„Aha“ dneška

Nešlo mi

Štvalo mě

ÚTERÝ

Povedlo se mi

„Aha“ dneška

Nešlo mi

Štvalo mě

STŘEDA

Povedlo se mi

„Aha“ dneška

Nešlo mi

Štvalo mě

ČTVRTEK

Povedlo se mi

„Aha“ dneška

Nešlo mi

Štvalo mě

PÁTEK

Povedlo se mi

„Aha“ dneška

Nešlo mi

Štvalo mě

Matematika samostatná práce

1. učebnice – tam, kde jsou 🙌 , používej pomůcky. Tam, kde jsou 🎭 , si úkol opravdu zahraj. Nevzdávej se. Hotovou práci si na konci týdne opět zkontroluješ podle výsledků v Teamsech. Do týdenního plánu si na připravené místo zaznamenávej, co ti jde dobře a s čím máš potíže. Potíže mi pošli do chatu.

- rovnice 34/1
- mince 34/5
- pavučiny 35/2
- hodiny 35/4
- dřívka 36/1 (použij párátko nebo sirky)
- rovnice 36/3

2. gradovaný úkol – děda Lesoň – zadání v MS Teams

Čeština samostatná práce

1. procvičování psaní ú/ů na LearningApps (Postup přihlášení i s registračními údaji dostal každý do emailu.)

2. dílna psaní – 20 minut pokračuj na práci na svém příběhu (Do Souborů v Teams jsem nahrála list s pomocnými linkami, kdo bude potřebovat.)

- pokud píšeš hrubou verzi, nezapomeň psát ob řádku (šedé desky) – to, co za 20 minut napíšeš, mi vyfoceně pošli
- pokud píšeš čistou verzi, nezapomeň na kontrolu každé věty podle pomocníka (sešit s krtkem) – to, co za 20 minut napíšeš, mi vyfoceně pošli
- pokud pracuješ na publikaci – to, co za 20 minut napíšeš, mi vyfoceně pošli

3. Ypsilonkovy kartičky – pravopis ú/ů do sešitu s dinosaury [zde](#) – jako když pracujeme s kartičkami ve škole

- přečti si neúplné slovo na kartičce, jeho popis nebo prohlédni obrázek
 - napiš do sešitu se správným ú/ů/u
 - klikni na kartičku pro kontrolu
 - pokud jsi měl(a) slovo napsané správně, udělej u něj fajfku
 - pokud jsi ho napsal(a) chybně, udělej u něj křížek a napiš ho vedle znovu správně
 - hotovou práci mi odevzdej v Teamsech do Zadání
-

Další možnosti procvičování online (podle toho, kdo co potřebuje, zůstává z minulého týdne)

➤ matematika online – sčítání a odčítání do 20

- [zde](#)
- [zde](#)
- [zde](#)
- [zde](#)

➤ čeština online – doplňování ú/ů

- [zde](#)
- [zde](#)
- [zde](#)
- [zde](#)